# ARQUITETURA

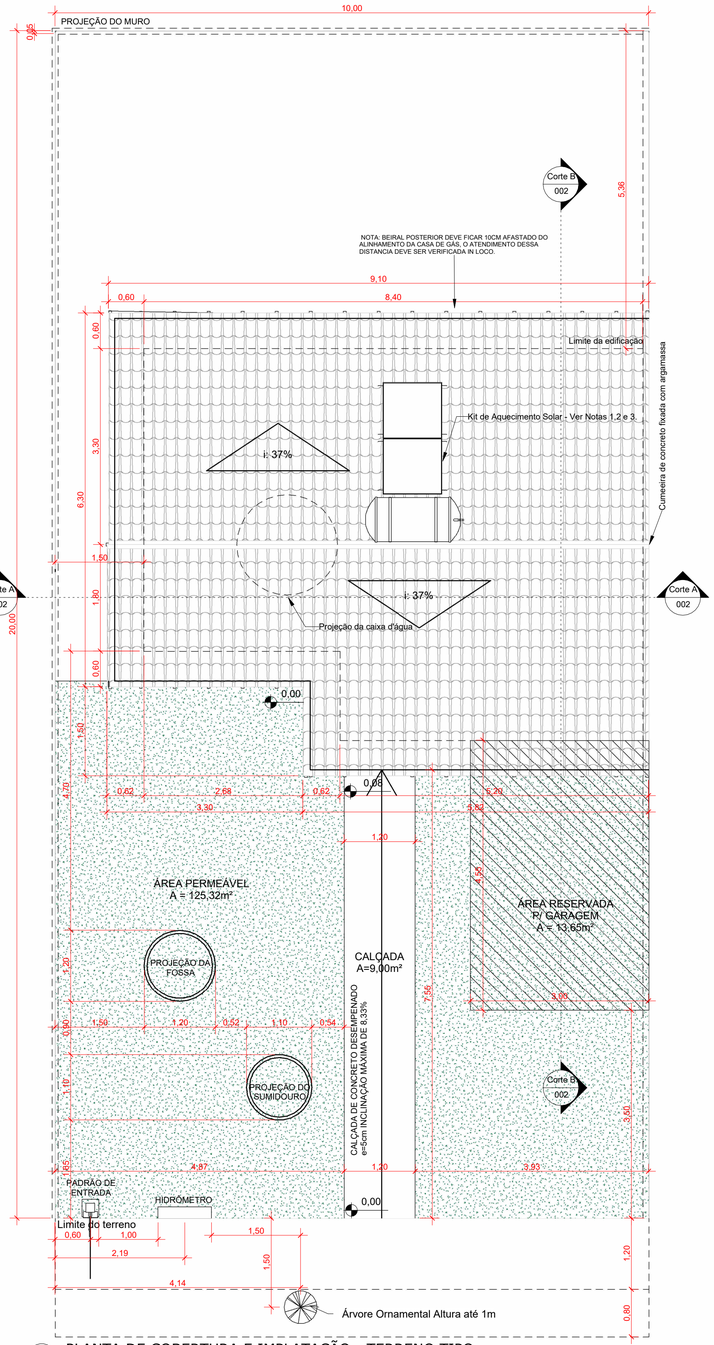


4 PLANTA DE COBERTURA E IMPLATAÇÃO - TERRENO TIPO
1 : 50

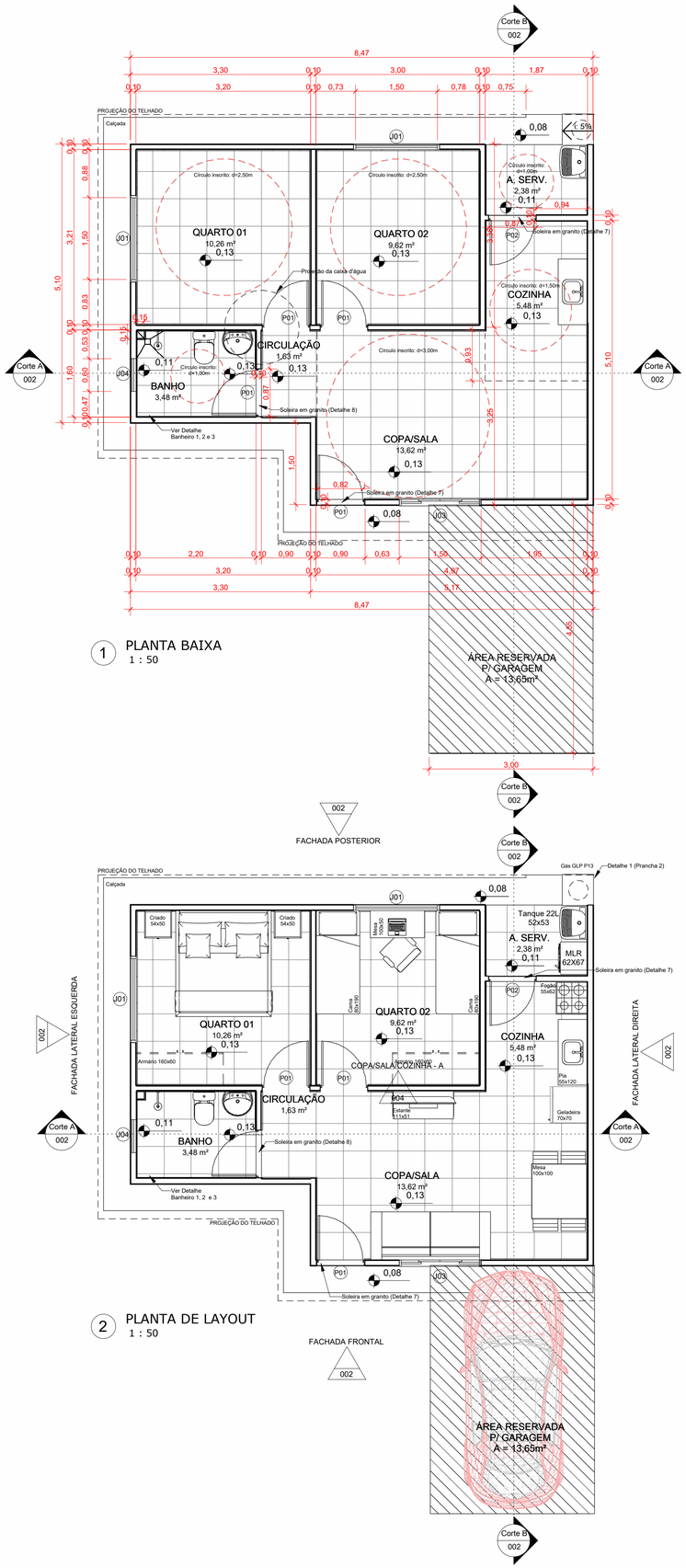


1 PLANTA BAIXA
1 : 50




2 PLANTA DE LAYOUT
1 : 50

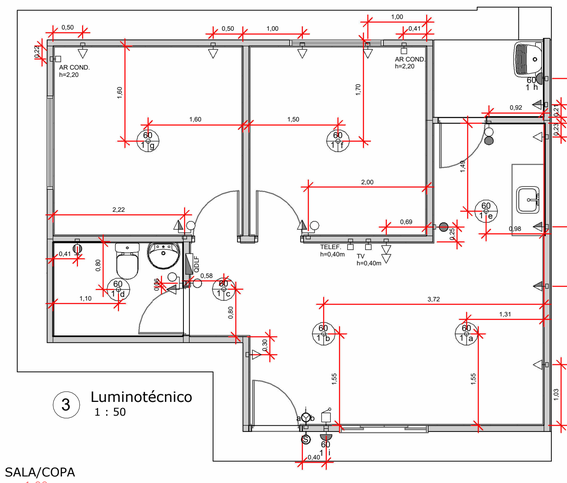


3 Luminotécnico
1 : 50

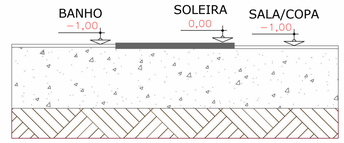


5 Detalhe Banheiro 2
1 : 10

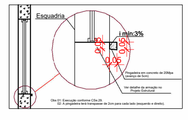


6 Detalhe Pingadeira
1 : 20

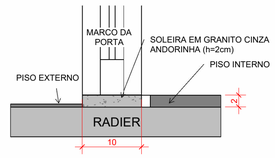


7 Detalhe Soleira Externa
1 : 5

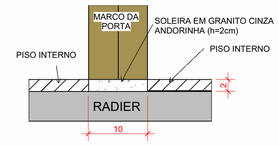


8 Detalhe Soleira Interna
1 : 5

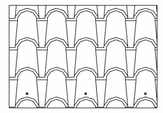

9 Detalhe Telhado 1
1 : 10

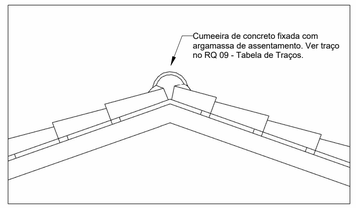


10 Detalhe Telhado 2
1 : 20

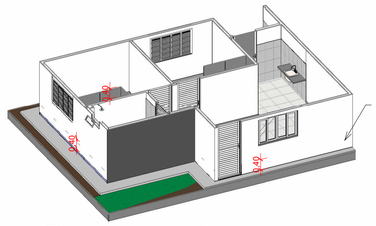


11 Impermeabilização

LEGENDA

| | |
|---|---|
| | Tomada Baixa 2P+T, 10A, a 40cm do piso acabado |
| | Tomada Média 2P+T, 10A, a 110cm do piso acabado |
| | Tomada Alta 2P+T, 10A, a 220cm do piso acabado |
| | Ponto de Ar Condicionado, a 220cm do piso acabado |
| | Ponto de Força para chuveiro 5400W, 220V, 40A, caixa , não contempla o passagem da fiação do quadro de distribuição até o ponto. |
| | Caixa 4"X2"X2" (1,40m do piso acabado, para instalação de campainha. |
| | Interruptor pulsador para campainha , Caixa 4"X2"X2" |
| | Interruptor simples de uma seção |
| | Interruptor simples de uma seção com tomada média a 110cm do piso acabado |
| | Conjunto de 3 Interruptores simples |
| | Interruptor paralelo (three-way) |
| | Ponto Placa Cega, 4"X2" |
| | Ponto de luz incandescente no teto |
| | Ponto de luz incandescente na parede a 200cm do piso acabado |
| | Quadro geral de luz e força embutido a 1,50 do piso acabado |
| | Ponto de Força com placa saída de fio, a 210cm do piso acabado |

REVISÕES

| NÚMERO | DATA | DESCRIÇÃO | REVISOR |
|---|---|---|---|
| | | | |

PROJETO ARQUITETÔNICO

CASAS AGEHAB

APROVAÇÕES

PROPRIETÁRIO:

AUTOR DO PROJETO (AP):
WGMAR RUA SOBRINHO
engenheiro civil
CREA 8507 D/GO

RESPONSÁVEL TÉCNICO (RT):
WGMAR RUA SOBRINHO
engenheiro civil
CREA 8507 D/GO

ENDEREÇO DA OBRA:
DIVERSOS MUNICÍPIOS DO ESTADO DE GOIÁS

DATA: Setembro/2023

ESCALA: Indicada

Nº DO PROJETO:

LEGENDAS

ÁREAS:(terreno tipo)
Área útil: 46,46m²
Área construída: 51,15m²

Excel Construtora e Incorporadora

CONTEÚDO:
Detalhe da Pingadeira
Planta baixa
Planta de ampliação
Planta layout
Planta de cobertura/Implatação

PRANCHA: 001

# ARQUITETURA

## QUADRO DE PORTAS

| ITEM | LARG. | ALT. | INFORMAÇÕES | | | QTD. |
|---|---|---|---|---|---|---|
| | | | TIPO | ESPECIFICAÇÃO | MATERIAL | |
| P01 | 0,82 | 2,10 | Abrir | 1 folha de abrir(dobradiças)- Veneziana ou canelada (com portal 0,87X2,13) | Aço | 4 |
| P02 | 0,82 | 2,10 | Abrir | 1 folha de abrir(dobradiças)- Mista(Painel estampado mais Vidro) com postigo de abrir (0,66x1,48) em vidro liso 3mm (com portal 0,87X2,10) | Aço/Vidro | 1 |

Obs.:
- As esquadrias com vidro será utilizado: Vidro Liso incolor 3mm.

## QUADRO DE JANELAS

| ITEM | DIMENSÕES | | | | INFORMAÇÕES | | | QTD |
|---|---|---|---|---|---|---|---|---|
| | LARG. | ALT. | PEIT. | ÁREA (m²) | TIPO | ESPECIFICAÇÃO | MATERIAL | |
| PLANTA BAIXA | | | | | | | | |
| J03 | 1,50 | 1,00 | 1,05 | 1,50 | Correr | 4 folhas (2 fixas e 2 móveis) - Vidro | Aço/Vidro | 1 |
| J01 | 1,50 | 1,00 | 1,05 | 1,50 | Correr | 6 folhas (2 móveis vidro, 2 móveis veneziana e 2 fixas veneziana) | Aço/Vidro | 2 |
| J04 | 0,60 | 0,60 | 1,92 | 0,36 | Máximo Ar | 1 folha, metálica, Basculhante | Aço/Vidro | 1 |
| A1 | 0,57 | 0,57 | 2,90 | 0,32 | Abrir | 1 folha de abrir(dobradiças)- Veneziana ou canelada | Aço | 1 |

Obs.:
- As Esquadrias metálicas devem receber aplicação de proteção antiferrugem (Zarcão).
- As Esquadrias metálicas serão chumbadas na parede com argamassa cimentícia.
- As Esquadrias serão pintadas com Tinta Esmalte Cor: Cinza (Sugestão: Maxvinil Lux).
- As esquadrias com vidro será utilizado: Vidro Liso incolor 3mm.

## SOLEIRAS E PEITORIS

| DESCRIÇÃO | DIMENSÕES | | | | Contagem |
|---|---|---|---|---|---|
| | DIM 1 | DIM 2 | ESP | ÁREA m² | |
| Peitorial janela | 0,60 | 0,05 | 0,02 | 0,03 | 1 |
| Peitorial janela | 1,50 | 0,05 | 0,02 | 0,23 | 3 |
| Soleira esquadrias | 0,87 | 0,10 | 0,02 | 0,26 | 3 |

## RODAPÉ

| Tipo | Material | Comprimento |
|---|---|---|
| Rodapé 7cm | Cerâmica 50x50 | 39,95 |

## PINTURA INTERNA/EXTERNA

| Material: Nome | Material: Área |
|---|---|
| Pintura Externa - Textura | 79,40 m² |
| Pintura Externa - Textura Colorida (Cor a definir) | 10,61 m² |
| Pintura Interna - Massa rolada | 108,92 m² |

## PINTURA FORRO

| DESCRIÇÃO | ÁREA |
|---|---|
| Pintura Interna - Forro | 44,13 m² |

## IMPERMEABILIZAÇÃO DAS PAREDES

| Descrição | Área |
|---|---|
| Impermeabilização com Sika Top 100, Bautech 1000 Fibras ou Vedatop | 12,61 m² |

## IMPERMEABILIZAÇÃO DE PISO

| Descrição | Área |
|---|---|
| Impermeabilização com Sika Top 100, Bautech 1000 Fibras ou Vedatop | 3,51 m² |

## PISOS

| Descrição | Área |
|---|---|
| Grama em Placas - Batatais | 72,89 m² |
| Passeio de Entrada - Concreto regularizado e=3cm | 9,06 m² |
| Piso cerâmico 50x50cm, assentado sobre argamassa. | 46,74 m² |

## PAREDE CERÂMICA

| Descrição | Área |
|---|---|
| Parede com assentamento cerâmico 32x45 | 20,44 m² |

## ESTRUTURA DO TELHADO

| DESCRIÇÃO | ÁREA |
|---|---|
| Estrutura Metálica | 32,62 m² |
| Estrutura Metálica | 37,84 m² |
| Total geral: 2 | 70,46 m² |

## QUANTITATIVO DE PAREDE

| Descrição | Área |
|---|---|
| Parede de concreto com espessura de 10cm | 123,40 m² |

## Quantitativo da Cumeeira

| Tipo | Comprimento (m) |
|---|---|
| Cumeeira de Concreto | 9,12 |

## Regularização do Piso

| Descrição | Área |
|---|---|
| | |
| Regularização de Piso | 48,19 m² |

## TABELA DE AMBIENTES

| Nome | Área |
|---|---|
| QUARTO 01 | 10,26 m² |
| QUARTO 02 | 9,62 m² |
| A. SERV. | 2,38 m² |
| COZINHA | 5,48 m² |
| COPA/SALA | 13,62 m² |
| CIRCULAÇÃO | 1,63 m² |
| BANHO | 3,48 m² |
| | 46,46 m² |

## EQUIPAMENTOS

| DESCRIÇÃO | QUANTIDADE |
|---|---|
| Boiler de baixa pressão - 200L | 1 |
| Bacia sanitária com caixa acoplada | 1 |
| Chuveiro | 1 |
| Lavatório com coluna | 1 |
| Tanque 22 litros | 1 |
| Coletor - Placa Solar Cobre de 1m x 1m | 2 |
| Pia da cozinha em marmore sintético 0,55x1,20 m | 1 |

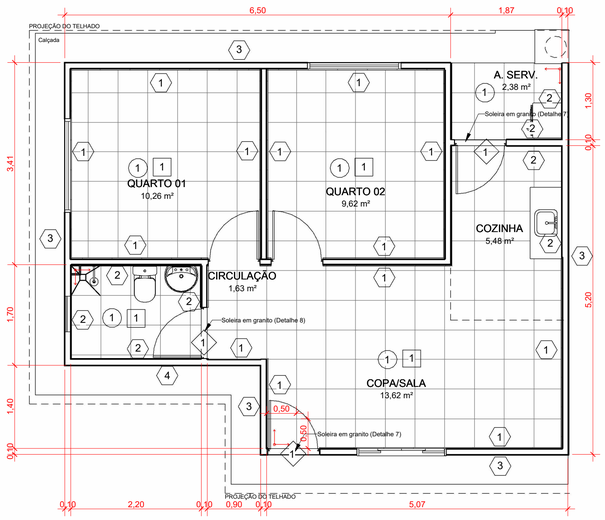


2 PLANTA DE PAGINAÇÃO DO PISO
1 : 50

LEGENDA:
1. Tanque P13
2. Calçada com 7 cm de espessura
3. Laje espessura = 5cm com inclinação 5%
4. Parede Pré-Moldada de Concreto espessura = 5cm
5. Parede de Alvenaria em bloco de concreto 09x19x39cm, espessura = 10cm
6. Portinhola em cantoneira e tela artística, pintada de branco, com porta cadeado e cadeado, 0,47x0,78m

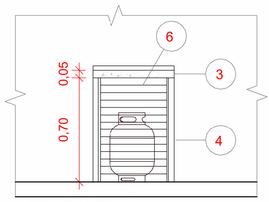


VISTA FRONTAL
ESC.: 1/20

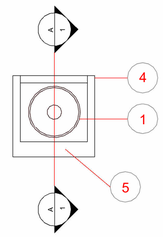

PLANTA BAIXA
ESC.: 1/20

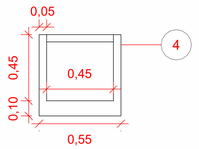


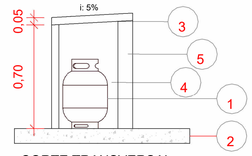


CORTE TRANSVERSAL
ESC.: 1/20

1 Detalhe da Central de Gás
1 : 20

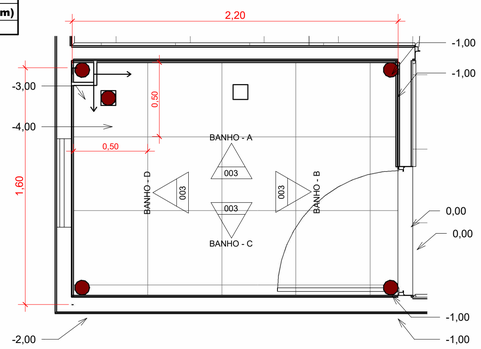


3 Detalhe Banheiro 1 - Paginação de Piso
1 : 20

ESPECIFICAÇÕES DE ACABAMENTOS

PISOS
1. Piso Cerâmico 50x50cm acetinado, cor bege, rejunte cor bege, Rodapé: mesma cerâmica do piso H=7cm
2. Piso Cerâmico 50x50cm antiderrapante, cor bege, rejunte cor bege, Rodapé: mesma cerâmica do piso H=7cm
3. Piso em concreto desempenado

PAREDES
1. Pintura interna paredes: Fundo selador e Massa rolada (PVA/Acrílica). Cor Branco Gelo. *OBS.: Paredes das fachadas terão impermeabilização ate altura de 40cm.
2. Piso Cerâmico branco acetinado, 32x45cm, rejunte cor CINZA
3. Pintura externa paredes: Fundo selador, Tinta texturizada cor palha
4. Pintura externa paredes: Fundo selador, Tinta texturizada cor Verde Folha ou Azul Pacifico ou Terra Cota ou Amarelo Canário

TETO
1. Massa Rolada (PVA/Acrílica), cor Branco Gelo.

SOLEIRA
1. Soleira em granito Cinza Andorinha.

NOTAS

1. O local de instalação do kit de aquecimento solar (Reservatório + Coletor) pode ser alterado, devido ao estudo que será feito posteriormente pelo fabricante.
2. Reservatório com capacidade de 200L - Peso cheio: 218,9kg
3. Coletor de 2,00m² - Peso cheio: 25,1kg
4. Os detalhes da estrutura de sustentação do telhado se encontra em projeto esspecífico da estrutura do telhado

REVISÕES

| NÚMERO | DATA | DESCRIÇÃO | REVISOR |
|---|---|---|---|
| | | | |

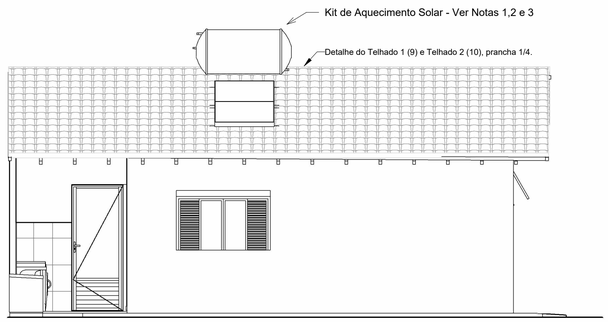


7 FACHADA POSTERIOR
1 : 50

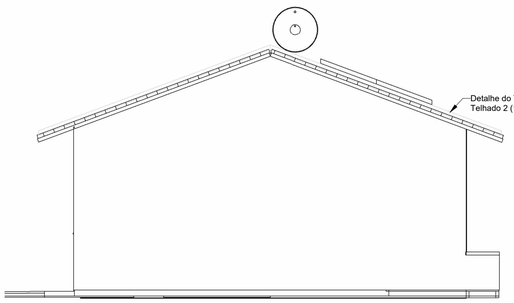


5 FACHADA LATERAL DIREITA
1 : 50

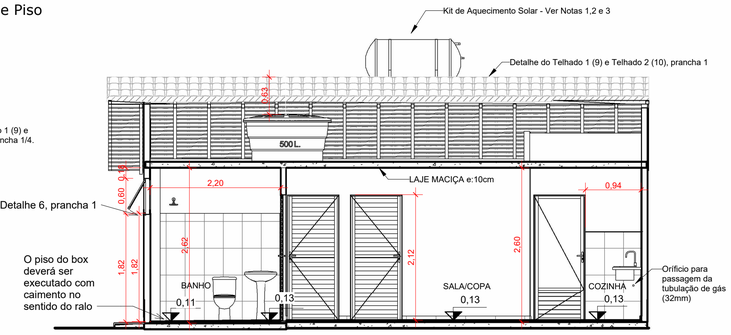


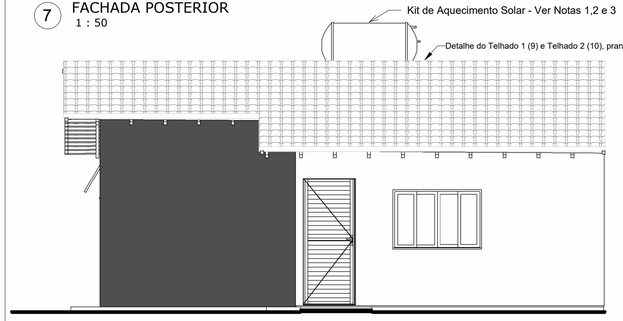


4 FACHADA FRONTAL
1 : 50

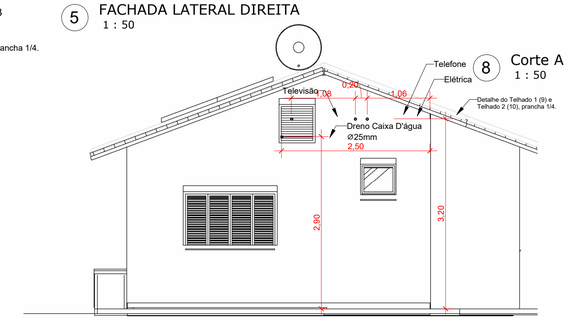


8 Corte A
1 : 50

6 FACHADA LATERAL ESQUERDA
1 : 50

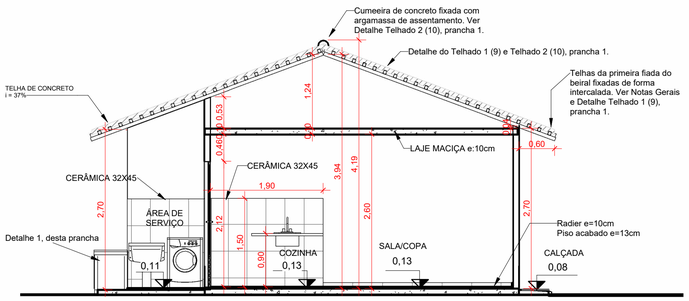


9 Corte B
1 : 50

PROJETO ARQUITETÔNICO

CASAS AGEHAB

APROVAÇÕES

PROPRIETÁRIO:

AUTOR DO PROJETO (AP):
WGMAR RUA SOBRINHO
engenheiro civil
CREA 8507 D/GO

RESPONSÁVEL TÉCNICO (RT):
WGMAR RUA SOBRINHO
engenheiro civil
CREA 8507 D/GO

ENDEREÇO DA OBRA:
DIVERSOS MUNICÍPIOS DO ESTADO DE GOIÁS

DATA: Setembro/2023

ESCALA: Indicada

Nº DO PROJETO:

LEGENDAS

ÁREAS:(terreno tipo)
Área útil: 46,46m²
Área construída: 51,15m²

CONTEÚDO:
Corte AA
Corte BB
Detalhe da Central de Gás
Fachada frontal
Fachada posterior
Fachada lateral esquerda
Detalhe Banheiro

Excel Construtora e Incorporadora

PRANCHA: 002

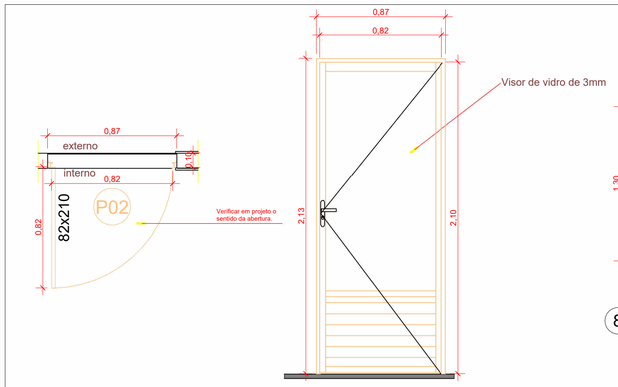


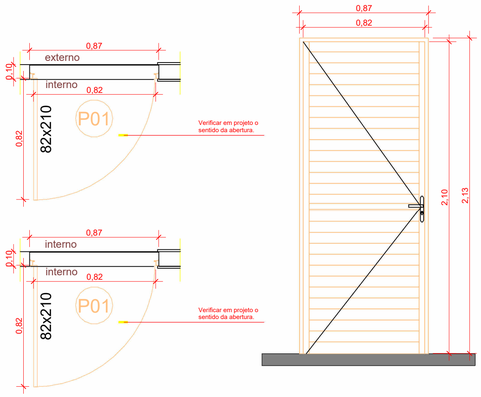


1 Detalhe das Esquadrias
1 : 20

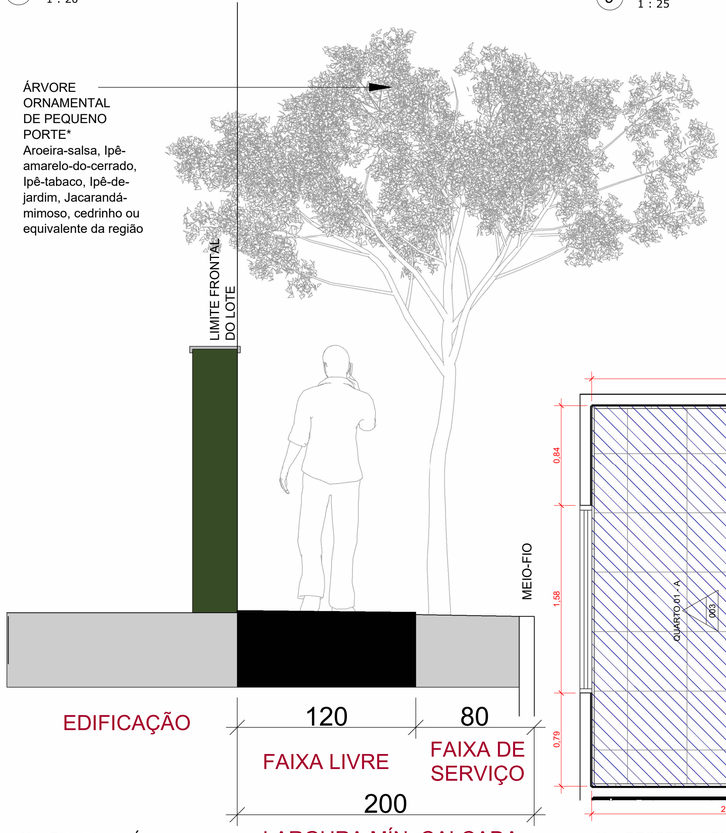


2 Detalhe da Árvore
1 : 20

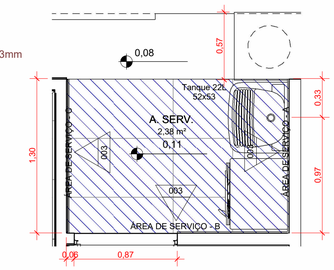


8 RECORTE - ÁREA DE SERVIÇO
1 : 25

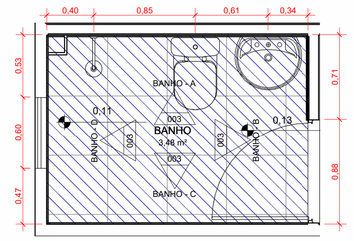


3 RECORTE - BANHEIRO
1 : 25

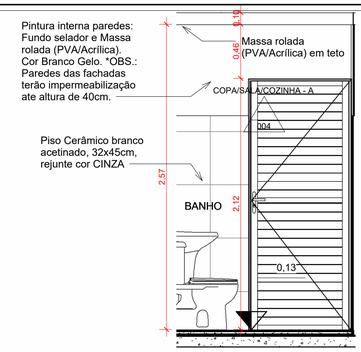


5 BANHO - B
1 : 25




6 BANHO - C
1 : 25

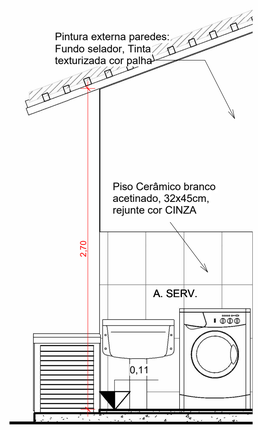


9 ÁREA DE SERVIÇO - A
1 : 25

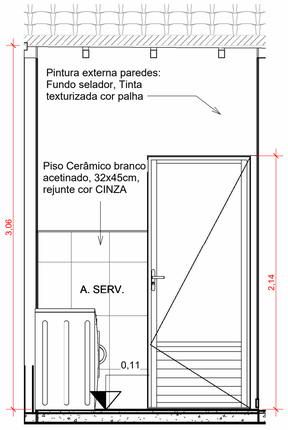


10 ÁREA DE SERVIÇO - B
1 : 25

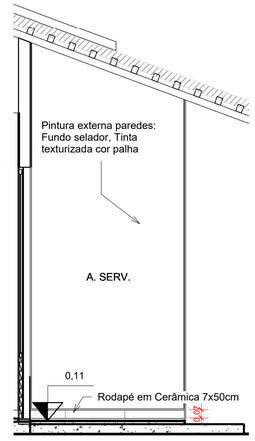


11 ÁREA DE SERVIÇO - C
1 : 25

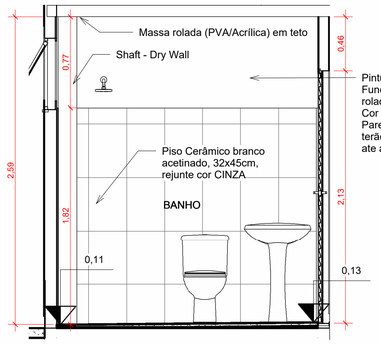


4 BANHO - A
1 : 25

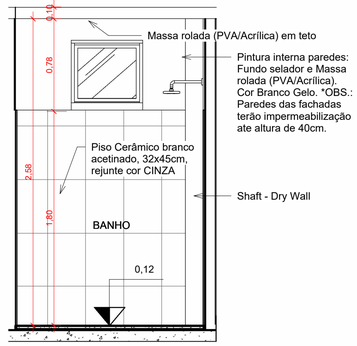


7 BANHO - D
1 : 25

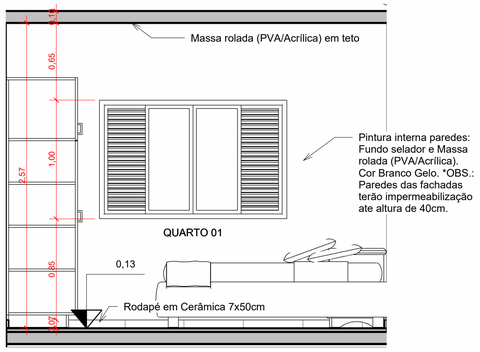


13 QUARTO 01 - A
1 : 25

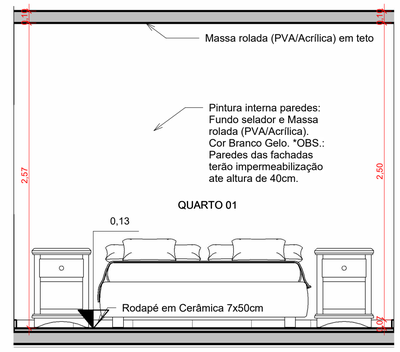


14 QUARTO 01 - B
1 : 25

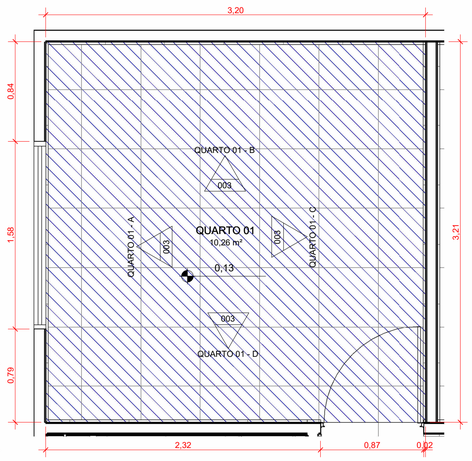


12 RECORTE - QUARTO 01
1 : 25

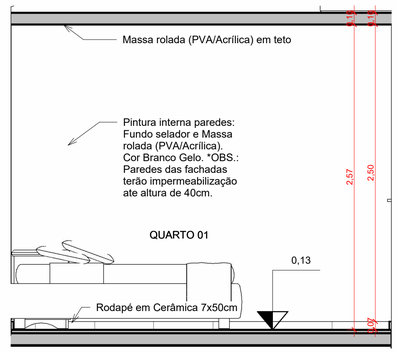


15 QUARTO 01 - C
1 : 25

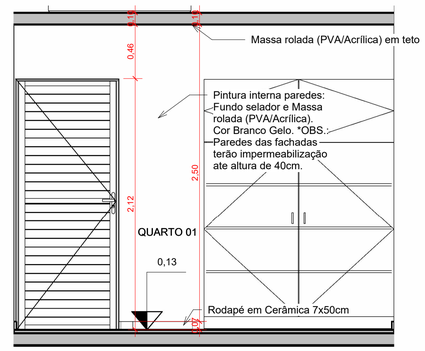


16 QUARTO 01 - D
1 : 25

REVISÕES

| NÚMERO | DATA | DESCRIÇÃO | REVISOR |
|---|---|---|---|
| | | | |

# PROJETO ARQUITETÔNICO

## CASAS AGEHAB

APROVAÇÕES

PROPRIETÁRIO:

AUTOR DO PROJETO (AP):
WGMAR RUA SOBRINHO
engenheiro civil
CREA 8507 D/GO

RESPONSÁVEL TÉCNICO (RT):
WGMAR RUA SOBRINHO
engenheiro civil
CREA 8507 D/GO

ENDEREÇO DA OBRA:
DIVERSOS MUNICÍPIOS DO ESTADO DE GOIÁS

DATA: Setembro/2023

ESCALA: Indicada

Nº DO PROJETO:

LEGENDAS

ÁREAS:(terreno tipo)
Área útil: 46,46m²
Área construída: 51,15m²

Excel Construtora e Incorporadora

CONTEÚDO:
Detalhes
Recorte Área de Serviço
Elevações Área de Serviço
Recorte Quarto 01
Elevações Quarto 01
Recorte Banheiro
Elevações Banheiro

PRANCHA: 003

0 1 2 3 4 5 6 7 8 9 10

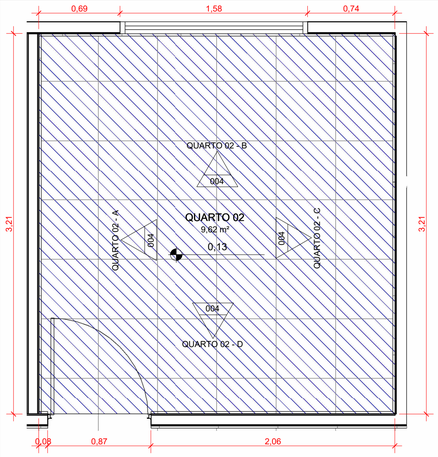


1 RECORTE - QUARTO 02
1 : 25

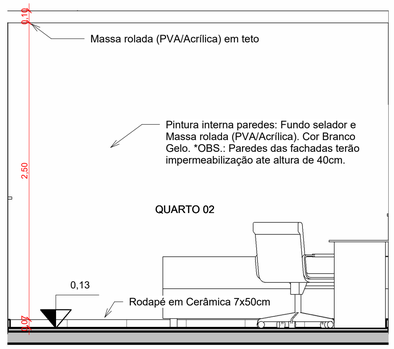


2 QUARTO 02 - A
1 : 25

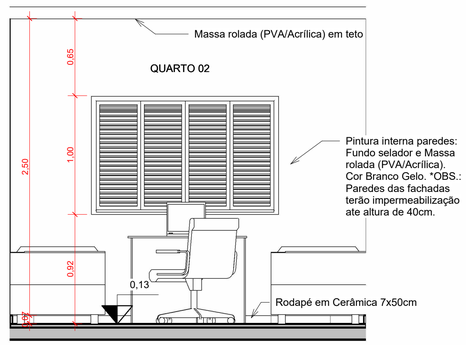


3 QUARTO 02 - B
1 : 25

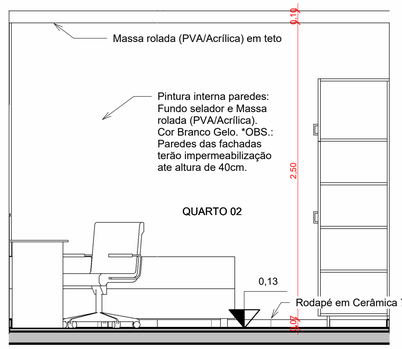


4 QUARTO 02 - C
1 : 25

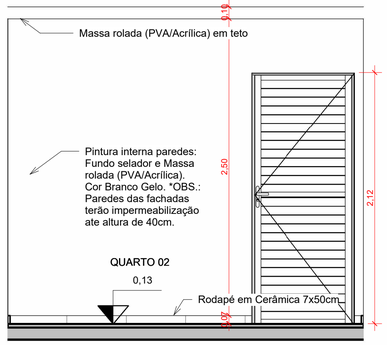


5 QUARTO 02 - D
1 : 25

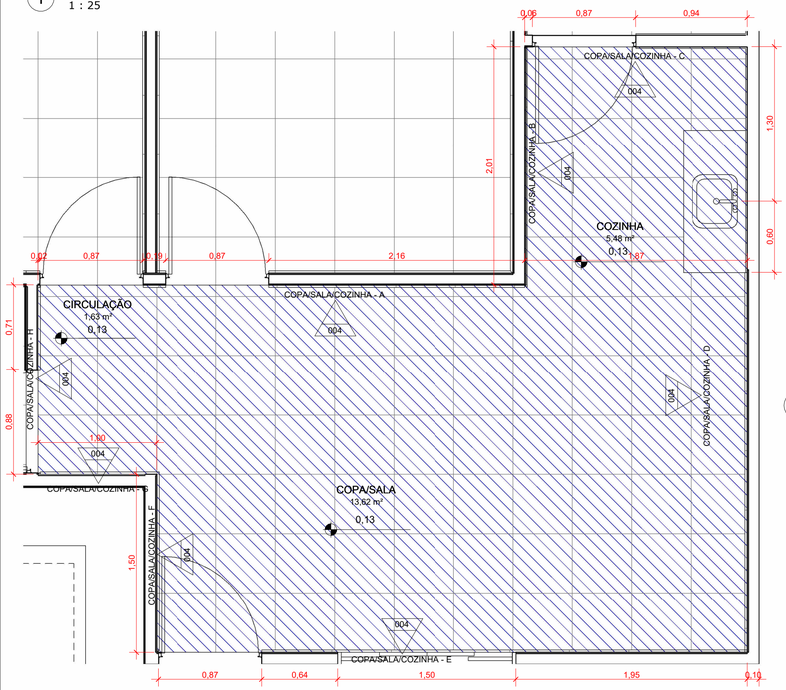


6 RECORTE - COPA/SALA/COZINHA
1 : 25

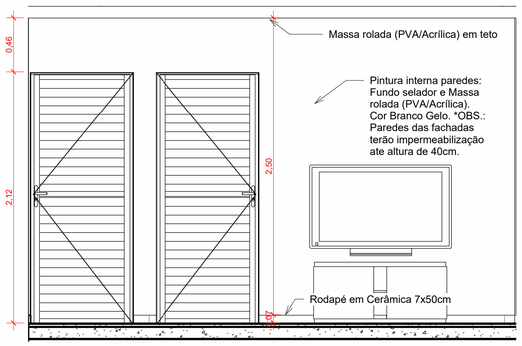


7 COPA/SALA/COZINHA - A
1 : 25

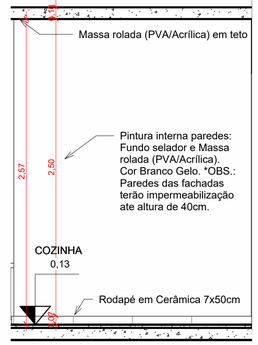


8 COPA/SALA/COZINHA - B
1 : 25

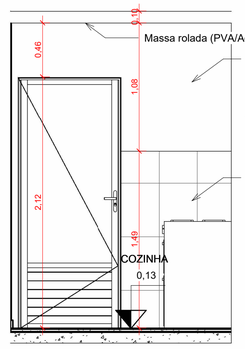


9 COPA/SALA/COZINHA - C
1 : 25

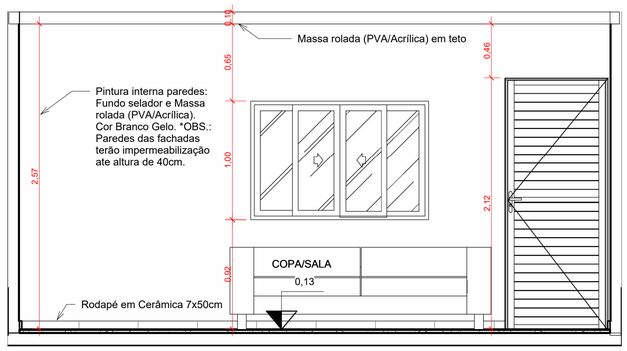


11 COPA/SALA/COZINHA - E
1 : 25

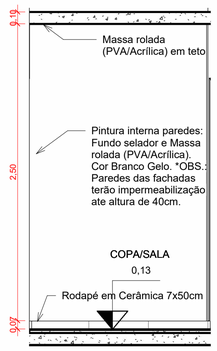


12 COPA/SALA/COZINHA - F
1 : 25

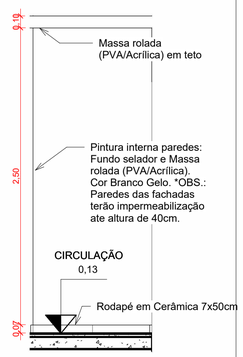


13 COPA/SALA/COZINHA - G
1 : 25

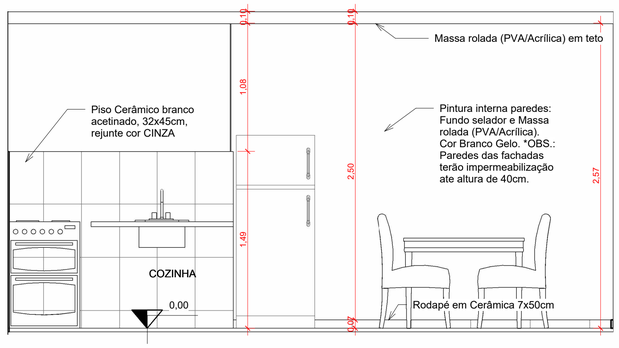


10 COPA/SALA/COZINHA - D
1 : 25

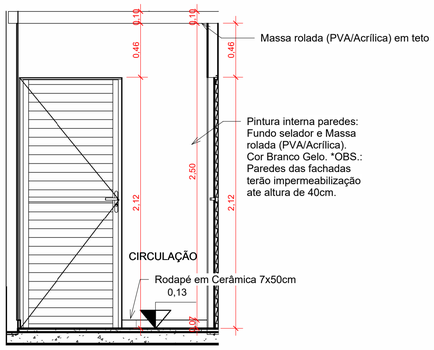


14 COPA/SALA/COZINHA - H
1 : 25

REVISÕES

| NÚMERO | DATA | DESCRIÇÃO | REVISOR |
|---|---|---|---|
| | | | |

# PROJETO ARQUITETÔNICO

## CASAS AGEHAB

APROVAÇÕES

PROPRIETÁRIO:

AUTOR DO PROJETO (AP):
WGMAR RUA SOBRINHO
engenheiro civil
CREA 8507 D/GO

RESPONSÁVEL TÉCNICO (RT):
WGMAR RUA SOBRINHO
engenheiro civil
CREA 8507 D/GO

ENDEREÇO DA OBRA:
DIVERSOS MUNICÍPIOS DO ESTADO DE GOIÁS

DATA: Setembro/2023

ESCALA: Indicada

Nº DO PROJETO:

LEGENDAS

ÁREAS:(terreno tipo)
Área útil: 46,46m²
Área construída: 51,15m²

Excel Construtora e Incorporadora

CONTEÚDO:
Recorte Quarto 02
Elevações do Quarto 02
Recorte Sala/Copa/Cozinha
Elevações Sala/Copa/Cozinha

PRANCHA: 004